

## WhatsApp : tu connais ?

Cette application existe de fait sur la plupart des téléphones « modernes » (Iphones ou smart phones).

## Comment procéder ?

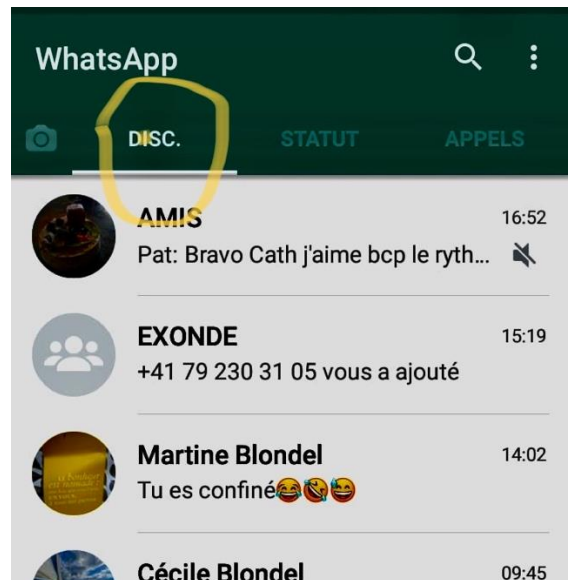
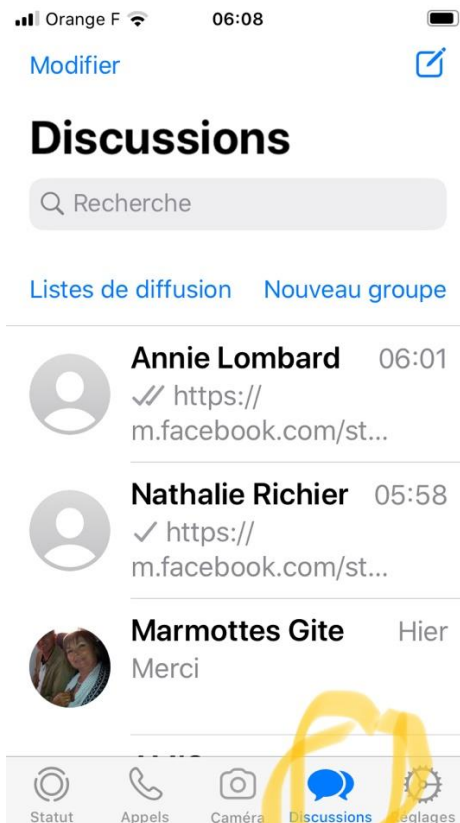
- chercher l'application WhatsApp (un carré vert avec une bulle blanche et dedans un combiné blanc de téléphone).



Ci-dessus en bas à droite dans cet exemple.

Cherche bien - pas au même endroit dans tous les téléphones - cela dépend du nombre d'applications disponibles sur les différents écrans à l'ouverture de ton téléphone.

- fais un léger clic sur cet icône
- l'écran suivant apparaît



recherche l'icône

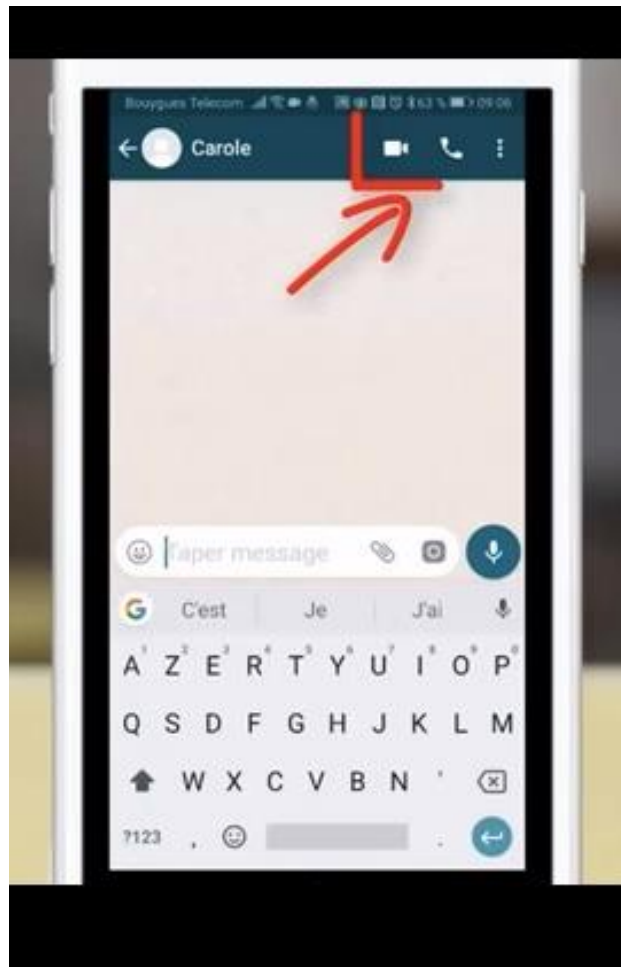
« Discussions » entouré en jaune sur la photo ci dessus à gauche pour les iPhones, et marqué « Disc » sur les smartphones comme ci-dessus à droite.

- Si des noms apparaissent, sélectionne le nom de la personne choisie
  - Si pas de noms, tape son nom dans la section grise loupe « Recherche ».
- Il faut, par contre, que tu aies, par ailleurs, dans ton téléphone une liste de contacts, ce qui est certainement le cas



- Sur le nouvel écran apparu avec seulement le nom de ton destinataire, clique sur la caméra pour faire un appel video :  
un petit clic sur la caméra (indiquée en rouge ci dessous) et.... normalement ça fonctionne.

Tu devrais voir ton Interlocuteur tout en lui parlant.



Bon courage pour un premier pas avec cette application, mais crois moi, après un peu d'énervement peut être, le sourire en face de toi effacera tous les tracas informatiques auxquels nous sommes tous confrontés.

**Alors, tu essaies ?**

PS - une fois la connexion établie, si tu ne veux pas que ton interlocuteur voit ta tête mal coiffée (eh oui, ton coiffeur favori est aussi confiné), alors appuie sur le dessin de l'appareil photo (en général en bas à gauche), la caméra se retournera automatiquement et tu pourras montrer ton chien ou le livre que tu lis ou le plat que tu cuisines ou la réorganisation de ta bibliothèque....